



Chamber Business Poll



มหาวิทยาลัยหอการค้าไทย และหอการค้าไทย

โทรศัพท์ 0-2697-6341

โทรสาร 0-2697-6342


พฤติกรรมการใช้ยาเสพติด 2,000 บาท



สำรวจทั่วประเทศ จำนวน 1,047 ตัวอย่าง
วันที่ 26-28 มีนาคม 2552

เพศ

หญิง
60.1%



ชาย

39.9%

อายุ

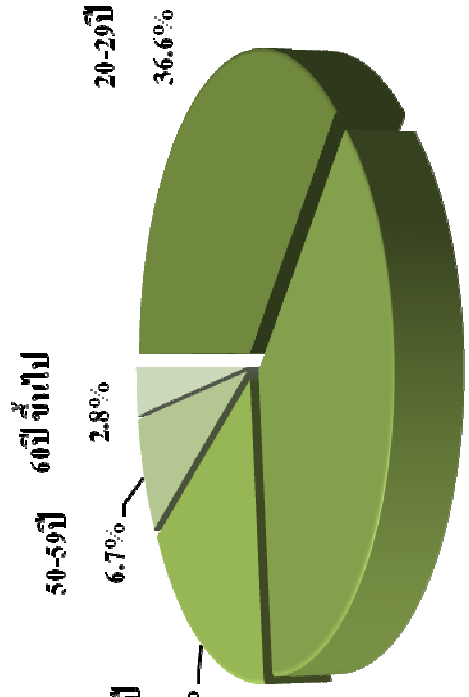
50-59ปี
6.7%

40-49ปี
17.3%

60ปี ขึ้นไป
2.8%

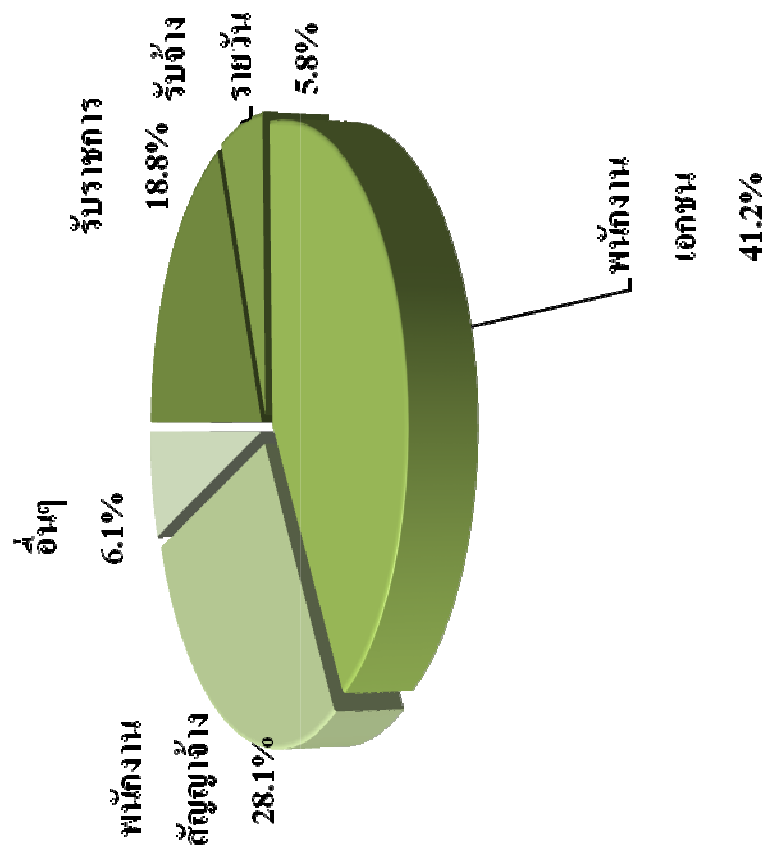
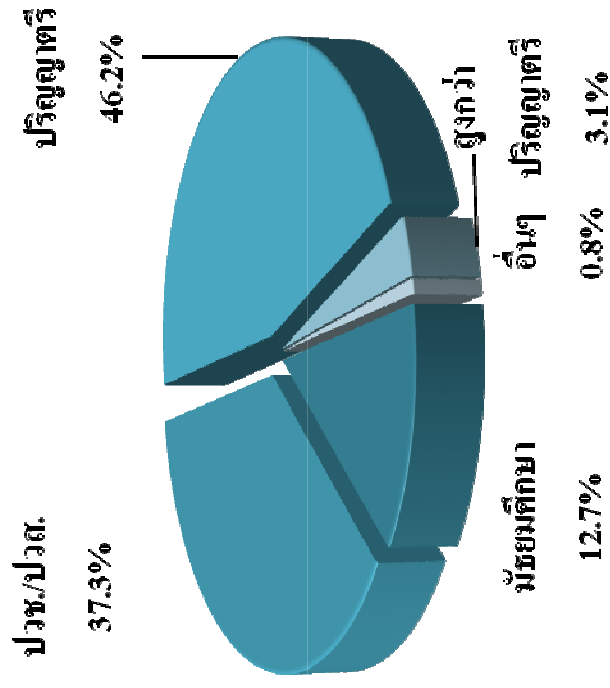
20-29ปี
36.6%

30-39ปี
36.7%

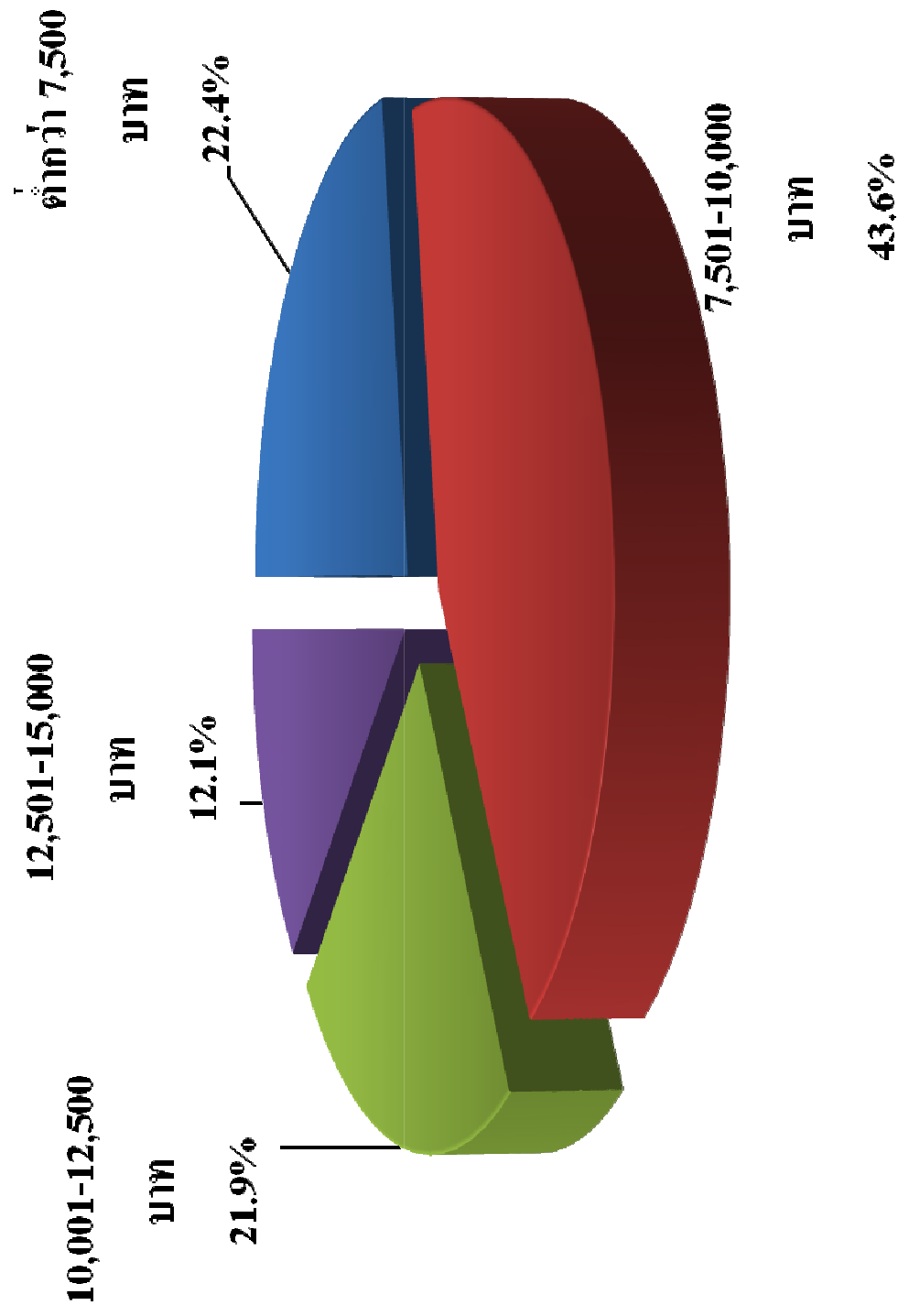


การศึกษา

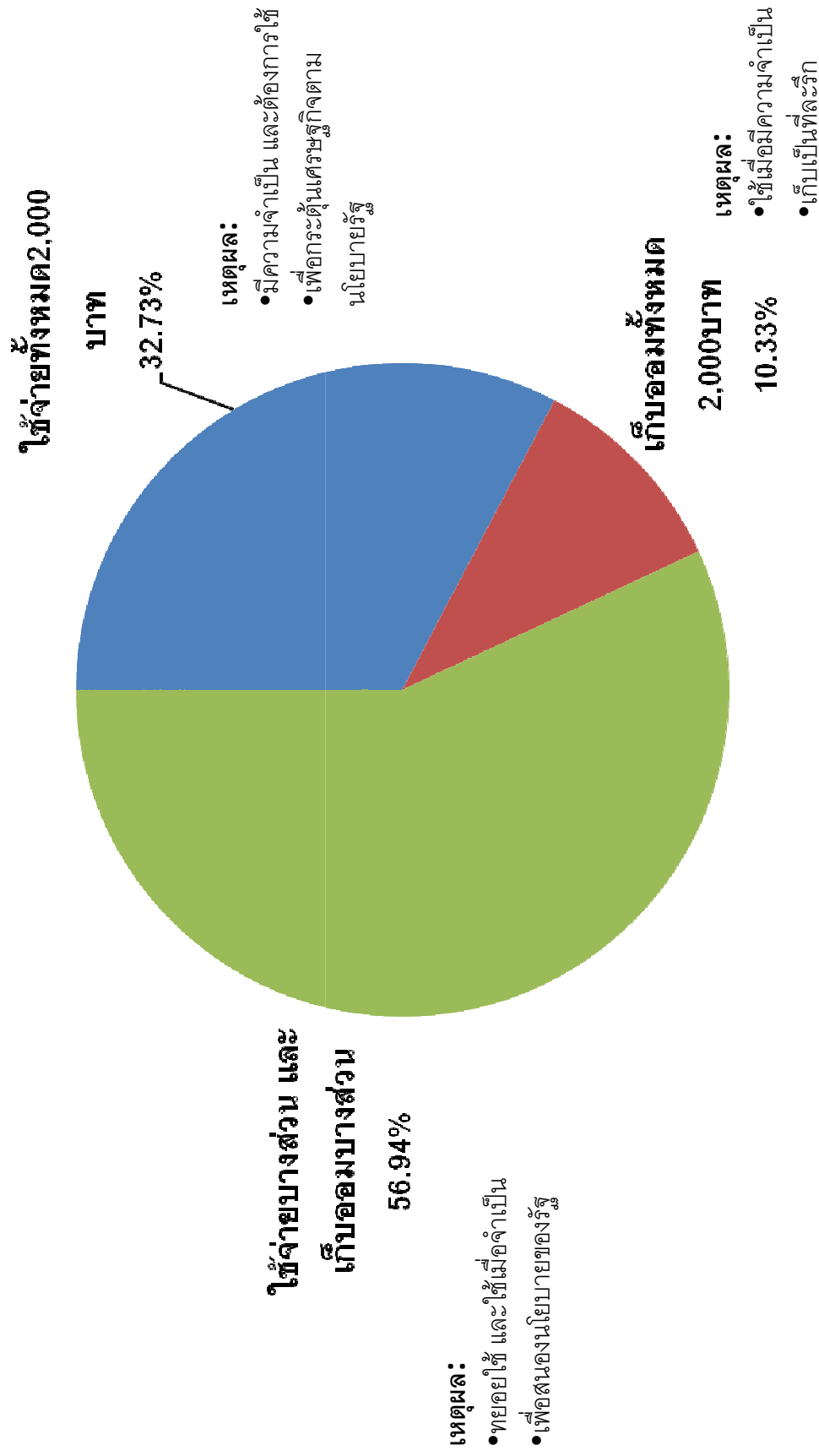
อาชีพ



รายได้ต่อครัวเรือน



พฤติกรรมหลังจากการได้รับเช็คเงิน 2,000 บาท



พฤติกรรมการใช้จ่ายเงิน 2,000 บาท แยกภูมิภาค

หน่วย : ร้อยละ

	กทม.และ ปริมณฑล	ตะวันออก เฉียงเหนือ	กลาง	เหนือ	ใต้
ใช้จ่ายทั้งหมด2,000บาท	40.9	11.2	29.7	39.4	30.1
เก็บออมทั้งหมด2,000บาท	8.8	4.3	12.7	4.5	24.2
ใช้จ่ายบางส่วน และเก็บออมบางส่วน	50.4	84.5	57.6	56.1	45.8
	100.0	100.0	100.0	100.0	100.0

พฤติกรรมหลังจากการได้รับเช็คเงิน 2,000 บาท แยกตาม รายได้

	ต่ำกว่า 7,500 บาท	7,501- 10,000 บาท	10,001- 12,500 บาท	12,501- 15,000 บาท
ใช้จ่ายทั้งหมด2,000บาท	21.1	37.6	33.9	36.5
เก็บออมทั้งหมด2,000บาท	16.4	8.6	9.3	7.1
ใช้จ่ายบางส่วน และเก็บออมบางส่วน	62.5	53.8	56.8	56.3

พฤติกรรมการใช้เช็ค 2,000 บาท

ซื้อสินค้าให้เหลือเงิน
พอจะไปซื้อของ
อย่างอื่น

11.29%

เหตุผล:

- เพื่อใช้จ่ายจำเป็น
- สนองนโยบายรัฐในการใช้แต่
ต้องเก็บออมบางส่วน

ใช้เช็คดังกล่าวซื้อ
สินค้าเลย

8.01%

เหตุผล:

- ได้ส่วนลด
- ได้สินค้ามูลค่ามากกว่าเช็ค

แลกเป็นเงินสดทันที

80.69%

เหตุผล:

- กล้วยหาย
- ต้องการเก็บไว้ใช้เนิ่นๆ
- ต้องการออมทันที
- สะดวกในการซื้อสินค้ามากกว่า

พฤติกรรมการใช้เช็ค 2,000 บาท

หน่วย : ร้อยละ

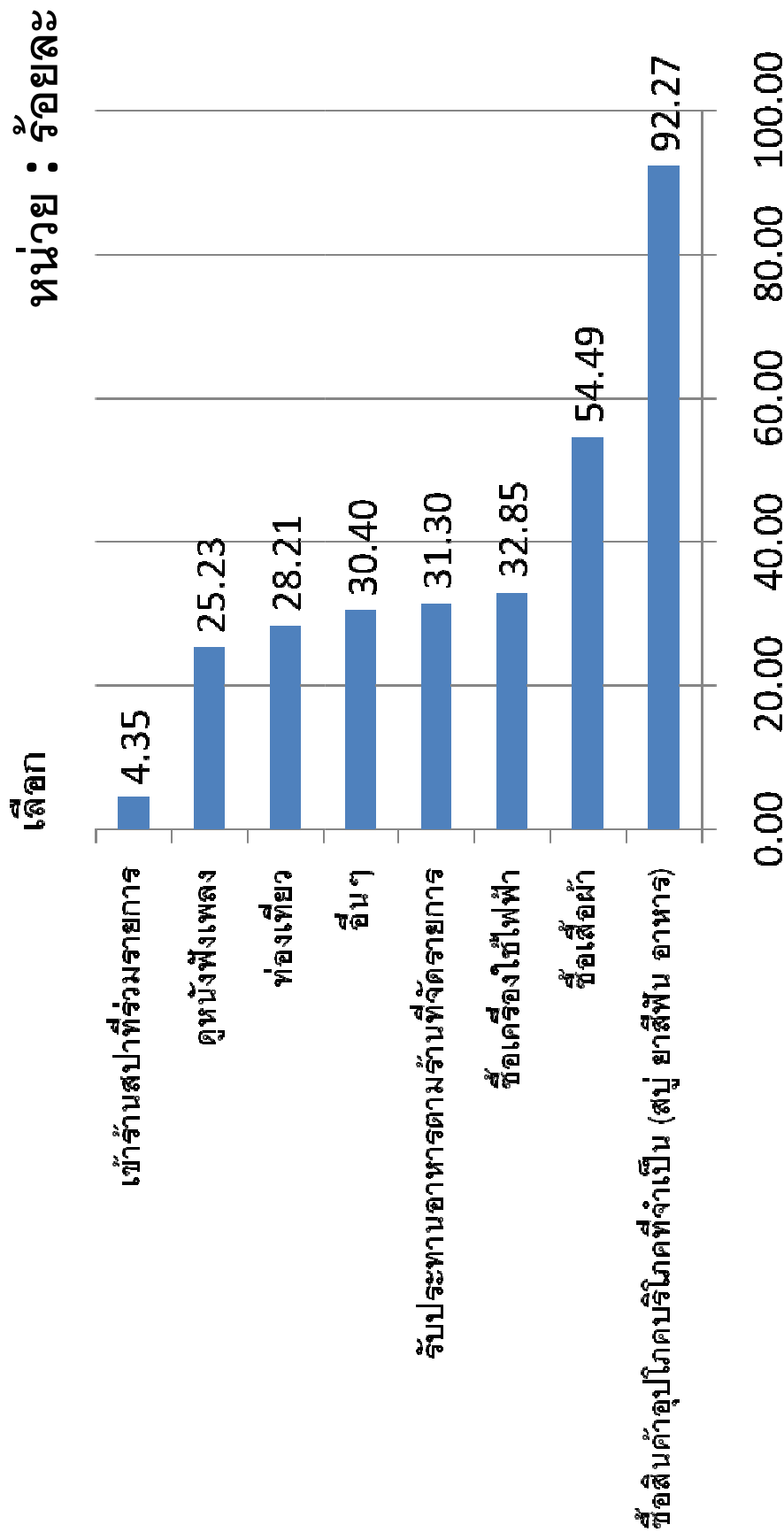
	กทม.และ ตะวันออกไกล				ได้
	ปริมาณสด	ยงเหนือ	กลาง	เหนือ	
ใช้เช็คดังกล่าวซื้อสินค้าเลย	9.6	3.1	5.5	7.1	12.6
แลกเปลี่ยนเงินสดทันที	82.8	89.4	92.7	61.0	72.8
ซื้อสินค้าให้เหลือเงินทอนเพื่อไปซื้อของ อย่างอื่น	7.6	7.5	1.8	31.8	14.6
	100.0	100.0	100.0	100.0	100.0

พฤติกรรมการใช้เช็ค 2,000 บาท

หน่วย : ร้อยละ

	ต่ำกว่า 7,500 บาท	7,501- 10,000 บาท	10,001- 12,500 บาท	12,501- 15,000 บาท
ใช้เช็คดังกล่าวซื้อสินค้าเลย	4.3	9.6	9.8	6.4
แลกเปลี่ยนเงินสดทันที	87.0	79.7	80.9	71.2
ซื้อสินค้าให้เหลือเงินทอนเพื่อไปซื้อของอย่างอื่น	8.7	10.7	9.3	22.4

การใช้เชื้อค 2,000 บาท



ระยะเวลาในการใช้สิทธิ

	ร้อยละ
ใช้จ่ายหมดทันทีเมื่อได้รับเช็ค	21.8
ใช้ทันทีบางส่วนที่เหลือเก็บออม	40.2
ใช้ทันทีบางส่วนที่เหลือไว้ใช้เฉลี่ยภายใน 18 วัน	6.5
เก็บไว้ใช้ในช่องสงกรานต์	14.2
เก็บไว้ใช้ในช่อง 2-3 เดือนข้างหน้า	2.3
ใช้ยามจำเป็น/ฉุกเฉิน	12.4
เก็บออมทั้งหมด/เก็บไว้เป็นที่ระลึก	2.6
	100.0

ระยะเวลาในการใช้เชื้อ

หน่วย : ร้อยละ

	กทม.และ ปริมณฑล	ตะวันออก			ใต้
		เชียงใหม่	กลาง	เหนือ	
ใช้ยาหมดทันทีเมื่อได้รับเชื้อ	28.9	6.9	25.2	13.0	23.3
ใช้ทันทีบางส่วน ที่เหลือเก็บออม	39.2	58.5	37.4	35.1	32.0
ใช้ทันทีบางส่วน ที่เหลือไว้ใช้ภายใน ...วัน*****	6.6	3.8	7.4	6.5	8.0
เก็บไว้ใช้ในช่วงสงกรานต์	8.3	22.6	6.1	32.5	11.3
เก็บไว้ใช้ในช่วง 2-3 เดือนข้างหน้า	2.0	1.9	3.1	3.9	1.3
ใช้ยามจำเป็น/ฉุกเฉิน	14.5	5.7	16.6	6.5	15.3
เก็บออมทั้งหมด/เก็บไว้เป็นที่ระลึก	0.5	0.6	4.3	2.6	8.7

หน่วย : วัน

*****	กทม.และปริมณฑล	ตะวันออก	เชียงใหม่	กลาง	เหนือ	ใต้
จำนวนวันที่จะใช้หมด	19	26	19	13	16	

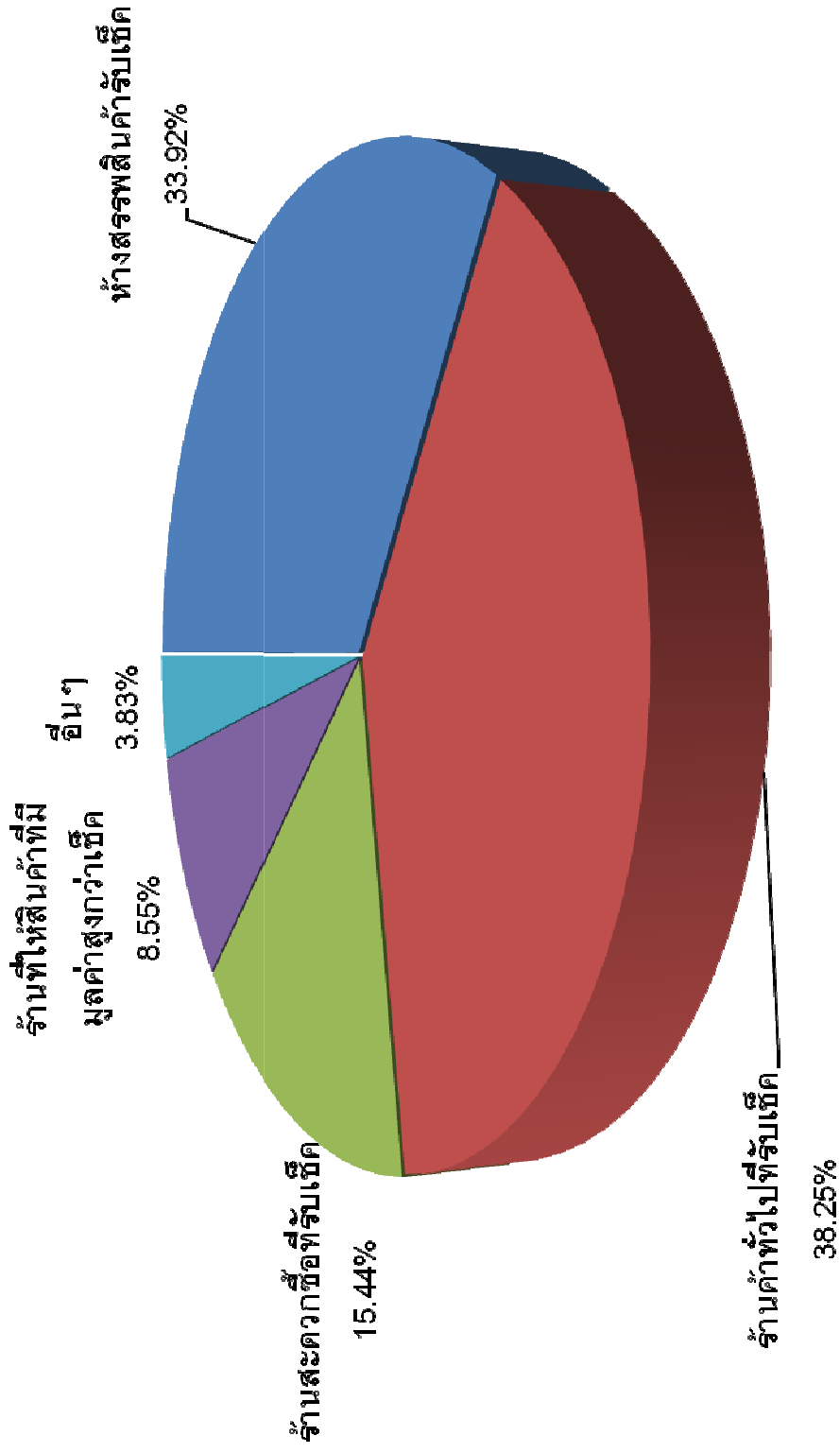
ระยะเวลาในการใช้เซ็ค

หน่วย : ร้อยละ

	ต่ำกว่า 7,500บาท	7,501-10,000บาท	10,001-12,500บาท	12,501-15,000บาท
ใช้จ่ายหมดทันทีเมื่อได้รับเซ็ค	12.7	22.8	28.4	24.0
ใช้ทันทีบางส่วนที่เหลือเก็บออม	48.5	35.3	41.8	38.4
ใช้ทันทีบางส่วนที่เหลือไว้ใช้ภายใน...วัน	6.6	10.1	2.2	0.8
เก็บไว้ใช้ในช่วงสงกรานต์	9.6	12.1	15.1	28.0
เก็บไว้ใช้ในช่วง 2-3 เดือนข้างหน้า	1.3	3.8	0.9	1.6
ใช้ยามจำเป็น/ฉุกเฉิน	18.8	13.4	8.9	4.0
เก็บออมทั้งหมด/เก็บไว้เป็นที่ระลึก	2.6	2.5	2.7	3.2
	100.0	100.0	100.0	100.0

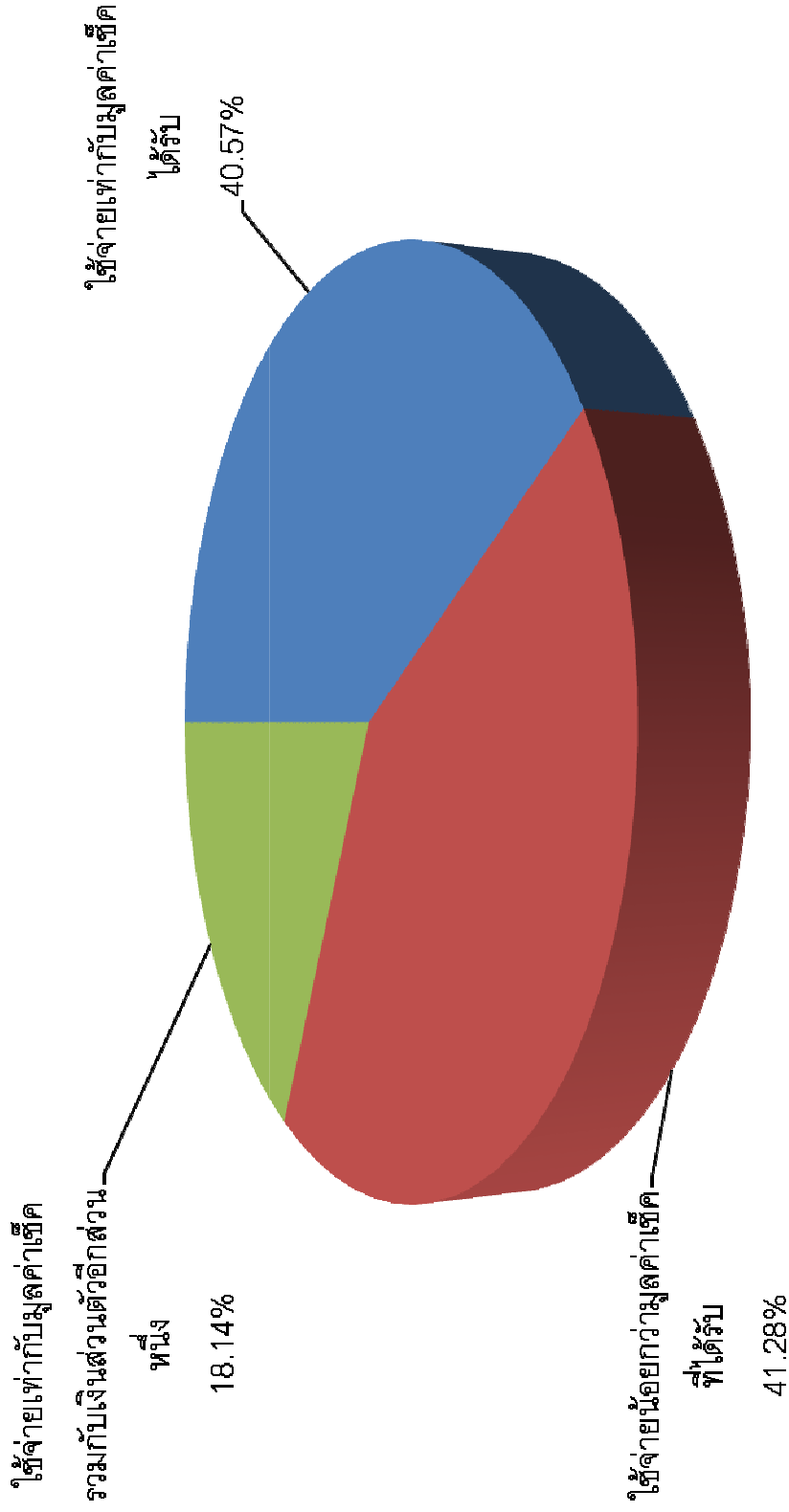
จะใช้เช็ค ณ สถานที่ใด

(ถามเฉพาะกลุ่มที่ใช้เช็คเท่านั้น ประมาณ 20% ของกลุ่มตัวอย่าง)



พฤติกรรมการใช้จ่ายเงินซื้อสินค้า

ใช้เพิ่มจาก 2,000 บาทที่ได้ประมาณ
1,981.98 บาท



พฤติกรรมการใช้จ่ายเงินซื้อสินค้า

หน่วย : ร้อยละ

	ทัศนคติต่อเงินออม			
	กทม.และ ปริมาณพล	ตะวันออกเฉียง	เหนือ	ใต้
ใช้จ่ายเท่ากับมูลค่าที่คิดได้	40.3	47.1	29.1	55.9
ใช้จ่ายน้อยกว่ามูลค่าที่คิดได้	47.7	18.1	64.2	15.1
ใช้จ่ายเท่ากับมูลค่าที่คิดรวมกับเงิน ส่วนตัวอีกส่วนหนึ่ง	12.0	34.8	6.6	28.9
	100.0	100.0	100.0	100.0

ใช้จ่ายเท่ากับมูลค่าที่คิดรวมกับเงินส่วนตัวอีกส่วนหนึ่ง

หน่วย : บาท

ภูมิภาค	ทัศนคติต่อเงินออม		
	กทม.และ ปริมาณพล	เหนือ	ใต้
ใช้เพิ่มจาก 2,000 บาทที่ได้ประมาณ	1,970.8	2,028.6	1,666.7
		1,943.2	2,131.6

พฤติกรรมการใช้จ่ายเงินซื้อสินค้า

	ต่ำกว่า 7,500บาท	7,501-10,000บาท	10,001-12,500บาท	12,501-15,000บาท
ใช้จ่ายเท่ากับมูลค่าเช็คที่ได้รับ	30.8	40.0	50.0	43.8
ใช้จ่ายน้อยกว่ามูลค่าเช็คที่ได้รับ	51.7	44.6	32.7	24.8
ใช้จ่ายเท่ากับมูลค่าเช็ครวมกับเงินส่วนตัวอีกส่วนหนึ่ง	17.5	15.4	17.3	31.4
	100.0	100.0	100.0	100.0

ประเมินสถานการณ์การใช้จ่ายของผู้ที่ได้รับเช็ค

ร้อยละของการใช้จ่าย	ร้อยละของผู้ตอบ
100%	32.73
75-%99%	25.47
50%-74%	20.16
1%-50%	11.31
0%	10.33
รวม	100.00
ยอดเงินใช้จ่ายเฉลี่ยต่อคน	1,546.77 บาท

ประเมินผลกระทบต่อเศรษฐกิจไทย

- ผลสำรวจจากหอการค้าโพลล์ คาดว่าจะมีการใช้จ่ายเงินเฉลี่ยต่อคนประมาณ 1,546.77 บาท คิดเป็น 75% ของวงเงินที่ได้รับชั้ค 2,000 บาท
- ศูนย์พยากรณ์เศรษฐกิจและธุรกิจ ม.หอการค้าไทย คาดว่าจะมีวงเงินแพร่สะพัตในรอบแรก(ภายใน 15 วันจนถึงช่วงสงกรานต์) ประมาณ 15,000 – 17,000 ล้านบาท
- ศูนย์พยากรณ์เศรษฐกิจและธุรกิจ ม.หอการค้าไทย คาดว่าการใช้จ่ายเงินจากเซ้ค 2,000 บาท จะก่อให้เกิดการหมุนเวียนของเงินในระบบเศรษฐกิจประมาณ 3 รอบ
- ส่งผลให้เงินการหมุนเวียนของเงินทั้งระบบ 45,000-60,000 ล้านบาท
- ทำให้อัตราการขยายตัวทางเศรษฐกิจในปีเพิ่มขึ้นจากระดับที่ไม่มีมาตรการนี้ร้อยละ 0.3-0.5 และคาดว่าจะอัตราการขยายตัวเศรษฐกิจในไตรมาสที่ 2 เพิ่มขึ้นจากระดับไม่มีมาตรการนี้ ร้อยละ 1.5-2.0